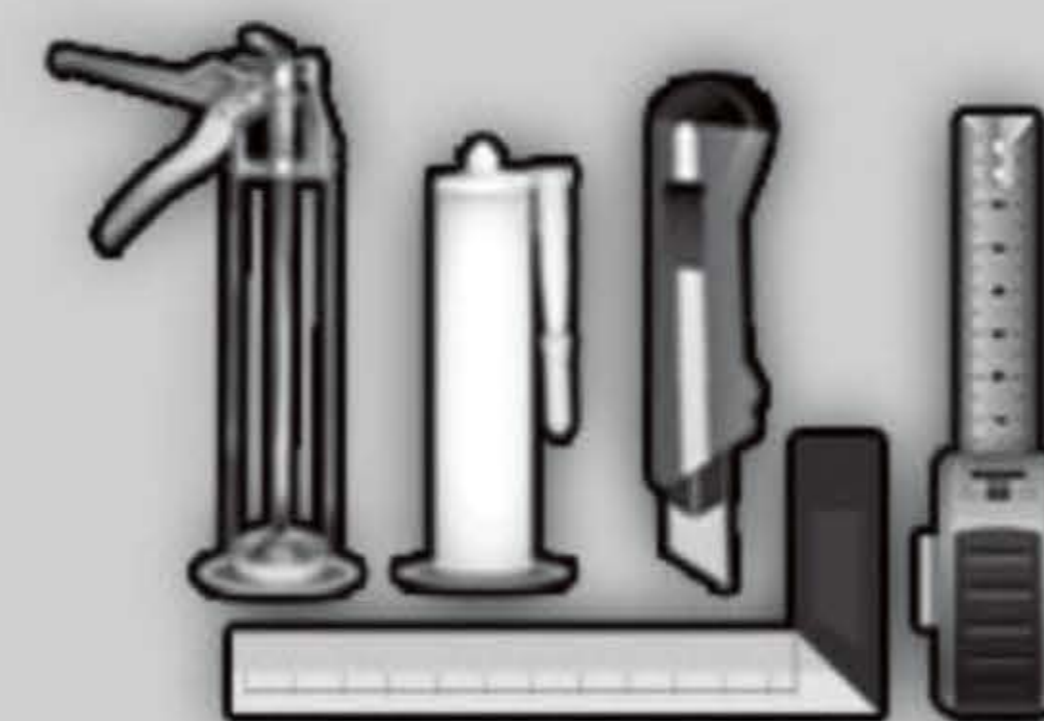


## What tools do you need?

- ✔ Pencil
- ✔ Utility knife
- ✔ Tape measure
- ✔ Silicone glue



## Quels outils avez-vous besoin ?

- ✔ Mètre à ruban
- ✔ Couteau tout usage
- ✔ Crayon
- ✔ Colle silicone



### • Measure your wall


Make sure your wall is clean, dry and dust free.

### • How many panels do you need?

Panel: 19.7 in. X 39.4 in. Each panel covers approximately 5.3 sq. ft. One box contains 10 panels and covers 53 sq. ft. The area of a 12 feet wide and 8 feet tall wall is 96 sq. ft., which can be covered by 2 boxes, leaving 1 spare panel for cutting errors and rounding.

### • Glue the panels

Apply the silicone adhesive on the back of the panel as shown in the image and stick the panel to your wall. You can start the installation process from the lower right or upper left corner of your wall. For a more dynamic view, you can use a panel that you previously cut out in the next sequence.



ENJOY THE LOOK OF YOUR NEW WALL



## Do You Have Questions ? Contact us !

Please contact us. We are here for you, anytime!

### What sets us apart:

- ✔ High quality
- ✔ Fast delivery
- ✔ Hassle-free returns
- ✔ Solution-oriented
- ✔ Friendly advice
- ✔ Satisfied customers



### • Mesurez votre mur


Assurez-vous que votre mur est propre, sec et sans poussière.

### • De combien de panneaux avez-vous besoin ?

Panneau : 19,7 po X 39,4 po. Chaque panneau couvre environ 5,3 pieds carrés. Une boîte contient 10 panneaux et couvre 53 pieds carrés. La superficie d'un mur de 12 pieds de large et 8 pieds de haut est de 96 pieds carrés, ce qui peut être couvert par 2 cases, laissant 1 panneau de rechange pour les erreurs de coupe et d'arrondi.

### • Coller les panneaux

Appliquez l'adhésif silicone au dos du panneau comme indiqué sur l'image et collez le panneau sur votre mur. Vous pouvez commencer à coller à partir du coin inférieur droit ou supérieur gauche de votre mur. Pour une vue plus dynamique, vous pouvez utiliser un panneau que vous aurez préalablement découpé dans la séquence suivante.



PROFITEZ DU LOOK DE VOTRE NOUVEAU MUR



## Avez-vous des questions ? Contactez-nous !

Contactez nous s'il vous plait.

Nous sommes là pour vous, à tout moment !

### Ce qui nous distingue :

- ✔ Haute qualité
- ✔ Livraison rapide
- ✔ Retours sans tracas
- ✔ Axée sur les solutions
- ✔ Conseils d'amis
- ✔ Clients satisfaits